

HƯỚNG DẪN KHÁCH HÀNG CHUYỂN TIỀN/NỘP TIỀN CHỨNG KHOÁN TẠI AAS

Nhằm thuận tiện giúp Quý Khách hàng có thể dễ dàng thực hiện giao dịch chuyển tiền/nộp tiền chứng khoán, AAS có triển khai qua 2 hình thức sau:

CÁCH 1: QUA TÀI KHOẢN ĐỊNH DANH

Tài khoản định danh là chương trình AAS hợp tác cùng Ngân hàng TMCP Đầu tư và Phát triển Việt Nam (BIDV). Theo đó, tài khoản chứng khoán của Quý khách sẽ có mã định danh là “AAS” tại BIDV.

Cụ thể, “Số tài khoản định danh (TKĐD)” của Quý khách có cú pháp như sau:

AAS + số TKGDCCK của KH (6 số) + số tiểu khoản (01/ 06/ 08)

Trong đó:

- 01 là tiểu khoản giao dịch chứng khoán thông thường
- 06 là tiểu khoản giao dịch chứng khoán ký quỹ (Margin)
- 08 là tiểu khoản giao dịch trái phiếu riêng lẻ


Vi dụ: Với tài khoản chứng khoán 111C123456 của Quý khách tại AAS thì Số tài khoản định danh tại BIDV là: AAS12345601/ AAS12345606/ AAS12345608

Hướng dẫn thao tác chi tiết như sau:

1. Chuyển tiền nhanh bằng ứng dụng ngân hàng bất kỳ

Bước 1: Truy cập hệ thống chuyển tiền trực tuyến của ngân hàng bất kỳ, chọn mục **Chuyển tiền/ Chuyển khoản nhanh 24/7**.

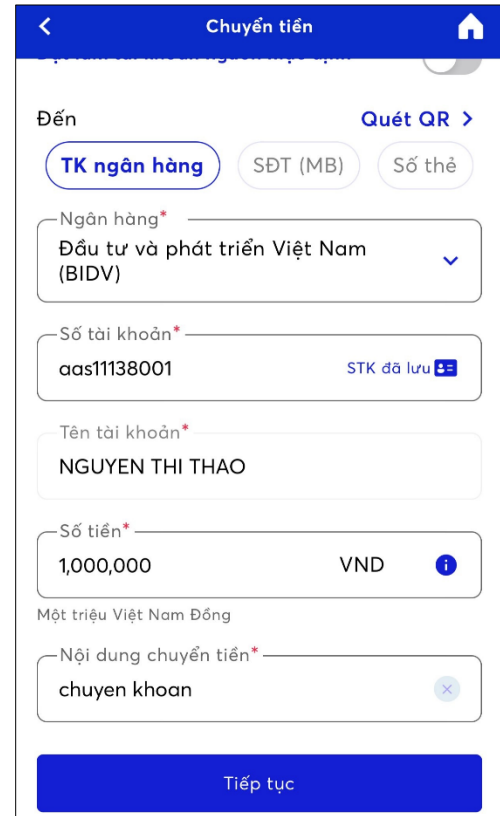
Bước 2: Nhập thông tin như **chỉ dẫn thanh toán** như sau để thực hiện chuyển tiền:

Ngân hàng thụ hưởng	 Đầu tư và phát triển Việt Nam (BIDV)
Số Tài khoản thụ hưởng	Nhập Số TKĐD AAS + số TKGDCCK (6 số) + số tiểu khoản (01/ 06/ 08)
Tên Tài khoản thụ hưởng	Sau khi nhập đúng Số TKĐD, hệ thống ngân hàng sẽ hiển thị lên màn hình Họ Tên khách hàng tương ứng với Số TKĐD, Quý khách vui lòng kiểm tra đúng tên trước khi xác nhận giao dịch.
Số tiền	Nhập số tiền cần nộp
Nội dung chuyển tiền	Theo nhu cầu KH (Không bắt buộc)

Bước 3. Nhập mã OTP và Xác nhận giao dịch (Minh họa: hình bên)

Sau khi chuyển tiền thành công, món tiền sẽ được hệ thống AAS báo có tự động vào TK GDCK của Quý khách.

Quý khách vui lòng đăng nhập app AAS PRO hoặc trang web <https://trading.aas.com.vn/> để kiểm tra tiền mặt trong tài khoản.



The screenshot shows the 'Chuyển tiền' (Transfer) screen in the AAS mobile app. It includes fields for:

- Đến (To):** TK ngân hàng (selected), SĐT (MB), Số thẻ.
- Ngân hàng* (Bank):** Đầu tư và phát triển Việt Nam (BIDV).
- Số tài khoản* (Account Number):** aas11138001 (STK đã lưu).
- Tên tài khoản* (Account Name):** NGUYEN THI THAO.
- Số tiền* (Amount):** 1,000,000 VND (Một triệu Việt Nam Đồng).
- Nội dung chuyển tiền* (Transfer Description):** chuyen khoan.

 A 'Tiếp tục' (Continue) button is at the bottom.

2. Chức năng “Nộp tiền chứng khoán” của ứng dụng BIDV SmartBanking

Ngoài cách chuyển tiền theo chỉ dẫn như ở mục 1, ứng dụng BIDV SmartBanking hỗ trợ Quý khách bằng chức năng “Nộp tiền chứng khoán” như sau:

Bước 1: Đăng nhập ứng dụng BIDV SmartBanking, chọn dịch vụ thanh toán “Nộp tiền chứng khoán”



Bước 2: Nhập Thông tin

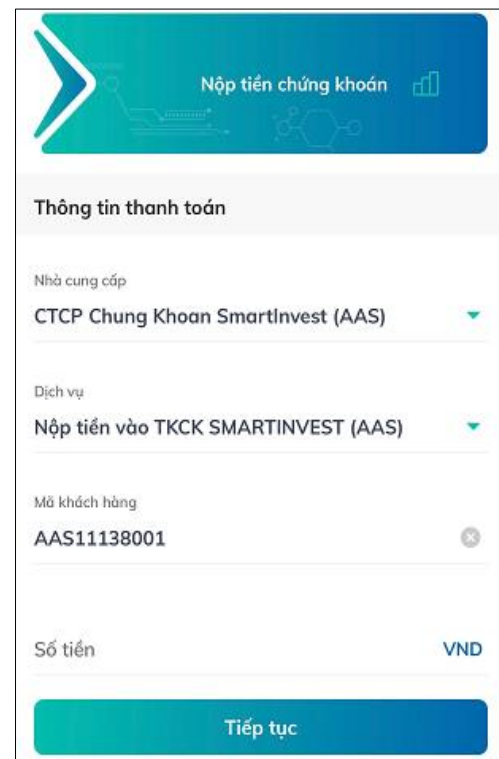
- Chọn Nhà cung cấp là “CTCP Chung khoan SmartInvest (AAS)”

- Mã khách hàng:

AAS + số TKGDCK (6 số) + số tiểu khoản (01/ 06/ 08)

- Số tiền: Nhập số tiền cần nộp

Sau đó, ấn “Tiếp tục”



The screenshot shows the 'Nộp tiền chứng khoán' (Deposit securities) screen in the BIDV SmartBanking app. It includes:

- Thông tin thanh toán (Payment Information):**
 - Nhà cung cấp (Provider):** CTCP Chung Khoan SmartInvest (AAS)
 - Dịch vụ (Service):** Nộp tiền vào TKCK SMARTINVEST (AAS)
 - Mã khách hàng (Customer Code):** AAS11138001
 - Số tiền (Amount):** VND
- A 'Tiếp tục' (Continue) button at the bottom.

Bước 3: Xác nhận giao dịch.

Hệ thống hiển thị màn hình “Xác nhận giao dịch”, trong đó hiển thị chi tiết “Tên khách hàng” tương ứng với Số TK GDCK hay Mã khách hàng mà Quý khách vừa nhập

Quý khách vui lòng kiểm tra đúng các thông tin trước khi nhập OTP và Xác nhận.

Giao dịch thành công, món tiền sẽ được hệ thống AAS báo có tự động vào TK GDCK của Quý khách.

Quý khách vui lòng đăng nhập app AAS PRO hoặc trang web <https://trading.aas.com.vn/> để kiểm tra tiền mặt trong tài khoản.

<
Xác nhận giao dịch
🏠

Tài khoản nguồn

Dịch vụ Nộp tiền vào TKCK
SMARTINVEST (AAS)

Mã khách hàng AAS11138001

Tên khách hàng NGUYEN THI THAO

Số tiền thanh toán 3 VND

Ngày giao dịch 22/11/2023 16:20:28

Nội dung Nop tien vào TKCK:
(AAS11138001)_NGUYE
N THI THAO_3_

✓

Mã xác thực OTP bằng phương thức xác thực Smart OTP cho giao dịch được hiển thị dưới đây.

Mã xác thực OTP hiện tại sẽ được đổi sau 8s

Xác nhận (101s)

CÁCH 2: QUA TÀI KHOẢN THÔNG THƯỜNG

Quý khách thực hiện nộp tiền/ chuyển khoản tại các ngân hàng trong nước đến tài khoản của AAS vào một trong các số tài khoản sau theo thông tin dưới đây:

Tên người thụ hưởng : **Cong ty Co phan Chung khoan SmartInvest**

Nội dung : **CT TK so 111C.....+ (Số tiểu khoản) của (Họ Tên chủ tài khoản)**

Danh sách các tài khoản Quý khách có thể nộp tiền/chuyển khoản vào TKCK như sau:

STT	Số tài khoản	Tại ngân hàng
1	2160639664	BIDV - Chi nhánh Đống Đa
2	1222111119	BIDV - Chi nhánh Hà Thành
3	0851000029629	VCB - Chi nhánh Hà Thành
4	19122213441026	TCB - Chi nhánh Ba Đình
5	1017682643	SHB - Chi nhánh Đông Đô
6	141001536655	VietinBank – Chi nhánh Đống Đa

LƯU Ý: Quy định thời gian đối với hoạt động nộp tiền bằng cách chuyển khoản thông thường là từ 8h30 đến 16h30 (từ thứ Hai đến thứ Sáu). Các yêu cầu phát sinh sau 16h30 sẽ được ghi nhận và thực hiện vào ngày làm việc tiếp theo.